

Документ подписан простой электронной подписью

Информация о владельце:

ФИО: Исакаев Ирлан Жангазыевич

Должность: Ректор

Дата подписания: 02.02.2022 13:03:04

Уникальный программный ключ:

a748d5b672796bd7b37612bb25a5449557804892a0b120774ea9def5ef7a2bc0

Автономная некоммерческая организация

высшего образования

**«Университет при Межпарламентской Ассамблее ЕвразЭС»**

Факультет экономики и таможенного дела

Кафедра «Экономики и финансов»

**МЕТОДИЧЕСКИЕ РЕКОМЕНДАЦИИ  
по выполнению выпускной квалификационной работы  
(бакалаврской работы)**

Направление подготовки: 38.03.01 – Экономика

Санкт-Петербург  
2021

## СОДЕРЖАНИЕ

ВВЕДЕНИЕ .....	3
1 СУЩНОСТЬ, ЦЕЛИ, ЗАДАЧИ И ТРЕБОВАНИЯ К СОДЕРЖАНИЮ ВЫПУСКНОЙ КВАЛИФИКАЦИОННОЙ РАБОТЫ.....	4
2 СТРУКТУРА ВЫПУСКНОЙ КВАЛИФИКАЦИОННОЙ РАБОТЫ .....	7
3 ПОРЯДОК ВЫПОЛНЕНИЯ ВЫПУСКНОЙ КВАЛИФИКАЦИОННОЙ РАБОТЫ.....	12
3.1 Последовательность работ по выполнению выпускной квалификационной работы.....	12
3.2 Ознакомление с требованиями по выполнению выпускной квалификационной работы (бакалаврской работы).....	13
3.3 Выбор темы выпускной квалификационной работы ( .....	13
3.4 Выбор руководителя выпускной квалификационной работы.....	14
3.5 Составление задания и плана-графика выполнения работы .....	14
3.6 Предварительный обзор источников.....	15
3.7 Определение цели, постановка задач и формирование содержания работы	16
3.8 Работа с литературой и статистическим материалом .....	16
3.9 Написание текста выпускной квалификационной работы .....	18
4 ОБЩИЕ ТРЕБОВАНИЯ ПО ОФОРМЛЕНИЮ ВЫПУСКНОЙ КВАЛИФИКАЦИОННОЙ РАБОТЫ.....	19
5 ПОДГОТОВКА И ЗАЩИТА ВЫПУСКНОЙ КВАЛИФИКАЦИОННОЙ РАБОТЫ.....	22
5.1 Общий порядок предоставления материалов перед защитой .....	22
5.2 Отзыв руководителя выпускной квалификационной работы .....	23
5.3 Презентация выпускной квалификационной работы.....	24
5.4 Иллюстративный материал к докладу .....	24
5.5 Защита выпускной квалификационной работы .....	25
5.6 Критерии оценки бакалаврской работы.....	26
6 ТЕМАТИКА ВЫПУСКНЫХ КВАЛИФИКАЦИОННЫХ РАБОТ.....	29

## ВВЕДЕНИЕ

Профессиональная деятельность бакалавра по направлению подготовки 38.03.01 «Экономика» включает разработку экономических планов на предприятиях, проведение глубокого анализа и прогнозирования сложившихся условий деятельности организации, осуществление налогового планирования, проведение финансового анализа, бюджетирования и управление денежными потоками.

В связи с этим выпускник, получивший образование в области экономики, должен уметь: ставить и решать экономические задачи, планировать деятельность предприятия (работать с показателями, создавать бизнес-планы, сопровождать конкретные проекты), управлять производственной структурой, работать с персоналом, принимать экономически эффективные и клиентоориентированные решения по проблемам современного предприятия.

Настоящие методические рекомендации разработаны для студентов направления подготовки 38.03.01 – Экономика на основании требований Федеральных государственных образовательных стандартов высшего образования, учебных планов, рабочих программ дисциплин и учитывают имеющийся опыт подготовки специалистов в вузах Российской Федерации. Требования и указания, изложенные в настоящих методических рекомендациях являются общими для выпускников, руководителей выпускных квалификационных работ, консультантов и рецензентов.

Обучающиеся, завершившие полный курс обучения в соответствии с основной профессиональной образовательной программой и успешно прошедшие все аттестационные испытания, предусмотренные учебным планом, допускаются к выполнению выпускной квалификационной работы. Выполнение выпускной квалификационной работы является завершающим и наиболее сложным этапом процесса обучения.

Цель выполнения и последующей защиты выпускной квалификационной работы состоит в закреплении теоретических знаний и практических навыков студента, а также определении степени его подготовленности к решению профессиональных задач и осуществлению профессиональной деятельности.

В методических рекомендациях рассмотрены цели и содержание выполнения выпускной квалификационной работы, ориентировочные сроки и трудоемкость разработки разделов, состав и последовательность работ по оформлению и защите бакалаврской работы. Методические рекомендации позволяют обеспечить единство требований, предъявляемых к содержанию, структуре и объему, порядку выбора и утверждения темы, организации выполнения и защиты выпускной квалификационной работы.

# 1 СУЩНОСТЬ, ЦЕЛИ, ЗАДАЧИ И ТРЕБОВАНИЯ К СОДЕРЖАНИЮ ВЫПУСКНОЙ КВАЛИФИКАЦИОННОЙ РАБОТЫ

Выпускная квалификационная работа обучающегося, выполненная по завершению основной образовательной программы по направлению подготовки 38.03.01 – Экономика, подлежит защите в Государственной экзаменационной комиссии (ГЭК).

Комплексное оценивание уровня владения всеми компетенциями, необходимыми для освоения образовательной программы, происходит в результате защиты и выставлении оценки по выпускной квалификационной работе.

1. - общекультурные компетенции (ОК):
  - ОК-1 – способность использовать основы философских знаний для формирования мировоззренческой позиции;
  - ОК-2 – способность анализировать основные этапы и закономерности исторического развития общества для формирования гражданской позиции;
  - ОК-3 – способность использовать основы экономических знаний в различных сферах деятельности;
  - ОК-4 – способность к коммуникации в устной и письменной формах на русском и иностранном языках для решения задач межличностного и межкультурного взаимодействия;
  - ОК-5 – способность работать в коллективе, толерантно воспринимая социальные, этнические, конфессиональные и культурные различия;
  - ОК-6 – способность использовать основы правовых знаний в различных сферах деятельности;
  - ОК-7 – способность к самоорганизации и самообразованию;
  - ОК-8 – способность использовать методы и средства физической культуры для обеспечения полноценной социальной и профессиональной деятельности;
  - ОК-9 – способность использовать приемы первой помощи, методы защиты в условиях чрезвычайных ситуаций;
2. - общепрофессиональные компетенции (ОПК):
  - ОПК-1 – способность решать стандартные задачи профессиональной деятельности на основе информационной и библиографической культуры с применением информационно-коммуникационных технологий и с учетом основных требований информационной безопасности;
  - ОПК-2 – способность осуществлять сбор, анализ и обработку данных, необходимых для решения профессиональных задач;
  - ОПК-3 – способность выбрать инструментальные средства для обработки экономических данных в соответствии с поставленной задачей, проанализировать результаты расчетов и обосновать полученные выводы;
  - ОПК-4 – способность находить организационно-управленческие решения в профессиональной деятельности и готовность нести за них ответственность;
3. - профессиональные компетенции (ПК):
  - основной вид деятельности - расчетно-экономическая;

- ПК-1 – способность собрать и проанализировать исходные данные, необходимые для расчета экономических и социально-экономических показателей, характеризующих деятельность хозяйствующих субъектов;
- ПК-2 – способность на основе типовых методик и действующей нормативно-правовой базы рассчитать экономические и социально-экономические показатели, характеризующие деятельность хозяйствующих субъектов;
- ПК-3- способность выполнять необходимые для составления экономических разделов планов расчеты, обосновывать их и представлять результаты работы в соответствии с принятыми в организации стандартами;
- - дополнительный вид деятельности - организационно-управленческая;
- ПК-9 – способность организовать деятельность малой группы, созданной для реализации конкретного экономического проекта;
- ПК-10 – способность использовать для решения коммуникативных задач современные технические средства и информационные технологии;
- ПК-11 – способность критически оценить предлагаемые варианты управленческих решений и разработать и обосновать предложения по их совершенствованию с учетом критериев социально-экономической эффективности, рисков и возможных социально-экономических последствий.

Основными целями подготовки выпускной квалификационной работы являются:

1. Систематизация, закрепление, расширение теоретических знаний и практических навыков по направлению подготовки;
2. Развитие навыков самостоятельной научной работы и овладение методикой проведения исследований в области управленческих и экономических знаний;
3. Определение степени подготовленности выпускников к самостоятельной работе и выполнению обязанностей в качестве квалифицированного бакалавра.

Основные задачи выпускной квалификационной работы:

1. Теоретическое обоснование и раскрытие сущности теоретических категорий, явлений и проблем по избранной теме;
2. Анализ собранного и обработанного материала;
3. Изыскание путей (способов, методов) улучшения организации и повышения эффективности работы по менеджменту;
4. Разработка научно обоснованных выводов, предложений и рекомендаций по избранной теме.

Выпускная квалификационная работа должна отражать знание обучающегося нормативно-правовой базы, соответствующей литературы, теоретических основ и фундаментальных исследований по теме. Обучающийся должен показать умение критически оценивать концепции различных авторов, применять различные методы анализа фактического материала, а также обоснованность изложенных в ней выводов и предложений, вытекающих из глубокого и полного анализа проблемы.

К выпускной квалификационной работе обучающегося предъявляются следующие требования:

– тема выпускной квалификационной работы должна быть *актуальной*, то есть отражать исследуемую проблему в контексте значимости современных экономических, социальных и политических проблем, соответствовать современному состоянию и перспективам развития экономики.

В любом исследовании постановка проблемы является исходным пунктом.

Проблема (противоречие) – сложный теоретический или практический вопрос, требующий изучения и последующего решения. Проблема возникает либо из противоречий между потребностями практики и состоянием решения вопроса в теории, либо из противоречивых научных позиций, объяснений каких-либо социально-экономических, правовых явлений, процессов и т.д. Именно правильный выбор проблемы исследования определяет тему выпускная квалификационная работы, ее объект, предмет, цель и задачи исследования, методы исследования.

– выпускная квалификационная работа должна отражать наличие умений обучающегося *самостоятельно* собирать, систематизировать материалы экономической и управленческой практики и анализировать сложившуюся ситуацию (тенденции) в практике или в данной сфере общественных, экономических отношений или управленческой деятельности;

– тема выпускной квалификационной работы, цели и ее задачи должны быть тесно связаны с решением проблем исследования;

– работа должна отражать добросовестное использование данных отчетности и опубликованных материалов других авторов как у нас в стране, так и за рубежом;

– выпускная квалификационная работа должна иметь *четкую структуру, завершенность*, отвечать требованиям логичного, последовательного изложения материала, обоснованности сделанных выводов и предложений;

– положения, выводы и рекомендации выпускной квалификационной работы должны опираться на новейшие статистические данные и действующие нормативные правовые акты, достижения экономической науки и результаты экономической практики.

*Достоверность цитируемых источников*, будь это специальная научная литература, статистические данные, анкетные или расчетные материалы, обобщение результатов практики, характеризует кругозор студента-выпускника.

Выпускная квалификационная работа бакалавра должна представлять собой относительно законченное теоретическое исследование одной из актуальных экономических проблем; содержать научный анализ действующего законодательства и научно-практической литературы, состояния практики экономики; содержать самостоятельные научно обоснованные выводы и предложения. Практическая значимость выпускной квалификационной работы бакалавра являются основными критериями качества исследования.

Требования к выпускной квалификационной работе определяются соответствующим федеральным государственным образовательным стандартам высшего образования.

Согласно требованиям к выпускной квалификационной работе по направлению подготовки 38.03.01 Экономика, она должна представлять собой теоретическое или экспериментальное исследование одной из актуальных проблем в области экономики, исследуя которую обучающийся демонстрирует уровень необходимых знаний, практических навыков, позволяющих ему в дальнейшей профессиональной деятельности самостоятельно решать производственные задачи.

Целью выпускной квалификационной работы являются закрепление, систематизация и расширение теоретических и практических знаний в сфере экономики в процессе исследования и применения полученных знаний при решении задач конкретного исследования; развитие навыков самостоятельной работы и применение методов исследования при решении задач по проблеме исследования; выявление уровня подготовленности обучающегося к самостоятельной работе в различных производственных и общественных сферах.

Выпускная квалификационная работа показывает уровень освоения методов научного исследования социально-экономических явлений, умения делать теоретические обобщения и практические выводы, обоснованные предложения и рекомендации по совершенствованию менеджмента организаций в изучаемой области.

Оптимальный объем выпускной квалификационной работы – 60 – 70 страниц печатного текста (без учета приложений).

## **2 СТРУКТУРА ВЫПУСКНОЙ КВАЛИФИКАЦИОННОЙ РАБОТЫ**

Объем выпускной квалификационной работы должен составлять 60–70 страниц печатного текста. Выпускная квалификационная работа включает:

- Титульный лист (1 страница, Приложение А).
- Задание на выполнение выпускной квалификационной работы (2 страницы, Приложение Б).
- План-график на выполнение выпускной квалификационной работы (1 страница, Приложение В).
- Реферат (1 страница, Приложение Г)
- Содержание (1 страница).
- Введение (2-3 страницы).
- Основная часть (52–62 страницы). состоящая из 3-х разделов:
  1. (22– 26 страниц).
  - 2.(17 – 21 страниц) )
  - 3.(10 – 15 страниц)
- Заключение (3-5 страницы).
- Список использованных источников (не менее 30 источников).
- Приложение.

*Титульный лист* оформляется в соответствии с Приложением А.

*Задание на выполнение выпускной квалификационной работы* набирается обучающимся самостоятельно и заполняется после согласования с руководителем.

*Содержание* включает название всех разделов выпускной квалификационной работы с указанием страницы, с которой раздел начинается. Названия в содержании и тексте должны точно совпадать. Дополнительно в содержании могут быть перечислены названия всех приложений с указанием страниц. Никаких других слов или собственных обозначений частей работы (типа «Теоретическая часть», «Практическая часть») в содержании быть не должно.

*Введение* является одним из самых сложных и важных разделов выпускной квалификационной работы, где необходимо отразить общую характеристику проблемы, которой посвящена работа; обосновать теоретическое и практическое значение выбранной темы, ее актуальность; выявить степень разработанности проблемы; определить цель работы, задачи, подлежащие решению в процессе написания работы, сформулировать объект и предмет исследования; дать обоснование логической последовательности решения поставленных задач. Введение должно быть кратким и четким. Его не следует перегружать общими фразами.

Актуальность для современной науки может заключаться в том, что: в ней недостаточно исследований по подобной тематике; существуют противоречивые научные факты, полученные разными исследователями; есть исследования, но не отражены именно те стороны, которые собирается рассмотреть автор выпускной квалификационной работы; исследования есть, но изменилось время, получены новые научные факты, новые научные теории; стоит задача обобщения и сопоставления фактов, полученных в управлении; стоит задача эмпирической проверки каких-либо теоретических положений и т.д. Говоря об актуальности, необходимо перечислить тех специалистов по управлению, которые разрабатывали сходную проблематику, заложили методологические основы исследований в данной отрасли, провели экспериментальные исследования, выделили основные аспекты рассмотрения проблемы.

Основной целью выпускной квалификационной работы выступают практические результаты, которые должны быть достигнуты в итоге проведения исследования. Например, разработка комплекса мероприятий, направленных на повышение результативности деятельности объекта.

Возможные задачи исследования: проанализировать теоретические и экспериментальные работы по теме исследования (в тексте называется конкретная тематика); провести экспериментальное исследование изучаемого феномена (указывается тематика исследования); разработать мероприятия (предложения) по развитию системы управления (в зависимости от темы работы); обработать и проанализировать эмпирические результаты эксперимента, исследования. Формулировка задач осуществляется на основе содержания глав выпускной квалификационной работы. При этом используются такие ключевые слова, как: провести исследование, выявить сущность, провести анализ,



разработать мероприятия и т.д. При оценке работы учитывается, насколько автор сумел реализовать цели, которые заявлены им во введении.

Объект исследования – это то, на что направлен процесс познания. Объектом исследования чаще всего выступает та организация, предприятие, на базе которого проводится исследование.

Предмет исследования – это те наиболее значимые с практической или теоретической точки зрения свойства, стороны, особенности объекта, которые подлежат непосредственному изучению. В качестве предмета исследования может выступать процесс, метод, методологические и методические проблемы.

*Основная часть* выпускной квалификационной работы включает в себя: анализ теоретических проблем по исследуемой теме; анализ деятельности объекта исследования (конкретного предприятия, отрасли, региона); разработку практических рекомендаций по решению экономической или финансовой проблемы. Основная часть выпускной квалификационной работы представлена тремя разделами. Примерный план выпускной квалификационной работы представлены в Приложении Д.

Анализ теоретических проблем по исследуемой теме (раздел 1) раскрывает ее содержание. Эта часть исследования носит характер системного и глубинного анализа понятийного аппарата. В теоретической части необходимо изложить теоретические основы, концепции и принципы, которые, по мнению автора, позволят решить поставленные задачи. Особое внимание следует обратить на критическое осмысление излагаемого теоретического материала. На основе сравнения и сопоставления различных точек зрения, дискутируя, студент должен обосновать свой собственный подход к решению рассматриваемых проблем. Необходимо провести анализ существующих теоретических положений, обоснованно и аргументировано выбрать наиболее подходящие концепции и теории. Текст должен содержать ссылки на используемые теоретические источники.

Раздел заканчивается выводами, которые можно сделать по результатам проведенной дискуссии, и скорректированными определениями.

Анализ деятельности объекта исследования (раздел 2) предполагает проведение исследования конкретной экономической проблемы в соответствии с темой выпускной квалификационной работы. Результатами анализа могут служить: основные проблемы, подлежащие решению; классифицированные и упорядоченные данные, свидетельствующие о состоянии изучаемого объекта; основные тенденции развития объекта. Особое внимание следует обратить на то, что анализ не должен превращаться в простое описание существующего состояния объекта. В отличие от описания, анализ предполагает сравнение и сопоставление деятельности рассматриваемого объекта с аналогами, выявление основных тенденций и направлений развития, самостоятельную формулировку существующих экономических, организационных, финансовых и иных проблем управления. Во втором разделе необходимо дать краткую характеристику предприятия (организации), по материалам которого проводится исследование. Надо указать основные экономические, организационные и социальные показатели, представить анализ организационной структуры предприятия,

включающий определение количественных и качественных ее характеристик. Сбор данных для написания второго раздела выпускник осуществляет самостоятельно. Статистические данные, используемые для проведения анализа, должны отражать динамику развития исследуемого объекта в течение трех лет по месяцам (кварталам). Выполняется эта часть работы на основе отчетности, а также при необходимости проводятся или используются материалы специальных исследований (например, анкетные опросы, анализ проводимых собеседований и используемых тестов). В данном разделе обязательно наличие таблиц и рисунков, отражающих основные положения проведенного анализа. Во втором разделе выпускной квалификационной работы могут использоваться различные экономико-математические, статистические, аналитические методы и модели, характеризующие как процесс управления, так и сам объект исследования.

Второй раздел заканчивается выводами, отражающими основные тенденции развития предприятия, определяющими наличие конкретной экономической проблемы.

Разработка практических рекомендаций по решению экономической проблемы (раздел 3) должна включать в себя комплекс мер по повышению результативности деятельности объекта, прогноз развития исследуемого объекта, мероприятия по совершенствованию экономических процессов. Особое внимание в данном разделе следует уделить научной обоснованности предлагаемых мероприятий и положений. В ней разрабатывается и обосновывается рациональный организационный вариант решения конкретной проблемы, дается описание предлагаемых мероприятий и расчетов их ожидаемой эффективности. При этом мероприятия должны быть сформулированы конкретно, представлен их состав, период реализации, ожидаемые затраты, ответственные лица и должности, возможный экономический, организационный и социальный эффект. В итоге необходимо оценить их значимость и возможность использования в работе предприятия. Обязательным условием для работы является связь между разделами и последовательное развитие основной темы на протяжении всей работы.

В заключении следует четко сформулировать основные выводы, к которым пришел автор. Выводы должны быть краткими и органически вытекать из содержания работы. Они должны обобщать результаты проведенного исследования. Заключение целесообразно начать следующей фразой: «В результате проделанного исследования можно сделать следующие выводы: . . .». В заключении, так же, как и во введении, не допускается наличие таблиц, графиков и ссылок на литературу.

*Список использованных источников* должен содержать не менее 30 источников. Сведения об источниках следует располагать в порядке появления ссылок на источники в тексте и нумеровать арабскими цифрами без точки и печатать с абзацного отступа. По тексту работы должны быть сделаны ссылки не менее, чем на 2/3 приводимых в списке использованных источников. При обосновании актуальности и рассмотрении теоретических основ избранной темы необходимо, прежде всего, использовать законодательные акты (Федеральные и региональные), внутриведомственные инструкции и другие распорядительные

документы по выбранной для исследования проблеме. В целях экономии времени и обеспечения полноты информации о законодательстве по избранной теме целесообразно использовать справочно-правовые системы: «Гарант», «Консультант+» и др. Необходимо также подобрать и литературные источники, монографии по соответствующим разделам выпускная квалификационная работы. Студент должен самостоятельно подобрать литературу по избранной теме, используя для этого систематические и алфавитные каталоги библиотек. За помощью при подборе литературы следует обращаться к библиографам библиотек и к руководителю. Большой объем информации может быть получен с интернет-серверов организаций, специализирующихся на оказании консалтинговых услуг в соответствующих областях.

*Приложения* не являются обязательными. Приложения целесообразно создавать, когда автор использует относительно большое количество громоздких таблиц, статистического материала, описания методики расчета, исторических справок и т.п. Такой материал, помещенный непосредственно в основную часть, затруднил бы чтение работы. В основном тексте необходимо сослаться на подобную информацию, включенную в приложение. В приложениях к работе могут быть представлены: должностные инструкции, формы, разработанные для отбора работников при найме персонала и спецификация; аттестационные листы; приведены примеры управленческой документации, которая используется в организации и т.д.

## **3 ПОРЯДОК ВЫПОЛНЕНИЯ ВЫПУСКНОЙ КВАЛИФИКАЦИОННОЙ РАБОТЫ**

### 3.1 Последовательность работ по выполнению выпускной квалификационной работы

Выполнение выпускной квалификационной работы осуществляется в рамках и в сроки общего учебного процесса, определенных выпускающей кафедрой и институтом в целом. Условно последовательность всех работ по выполнению выпускной квалификационной работы можно разбить на три этапа: предварительный, основной и заключительный.

#### **Предварительный этап:**

- ознакомление с требованиями к выпускной квалификационной работы;
- предварительный выбор темы выпускной квалификационной работы из списка тем, предложенных кафедрой;
- согласование с заведующим кафедрой руководителя выпускной квалификационной работы;
- согласование темы с руководителем выпускной квалификационной работы
- составление задания и плана-графика выполнения выпускной квалификационной работы;
- формирование приказа о назначении руководителя выпускной квалификационной работы в соответствии с выбранной темой;
- определение необходимости назначения консультантов (консультанта) и их утверждение.

#### **Основной этап:**

- предварительный обзор литературных источников, сбор и анализ фактического материала;
- постановка цели и определение задач выпускной квалификационной работы, составление содержания выпускной квалификационной работы;
- работа с литературой и статистическим материалом, при необходимости поиск новых источников информации под поставленные в выпускной квалификационной работе задачи;
- написание текста выпускной квалификационной работы;
- оформление выпускной квалификационной работы;
- сдача первичного варианта работы руководителю выпускной квалификационной работы на проверку и исправление выявленных замечаний;

#### **Заключительный этап включает:**

- получение отзыва руководителя выпускной квалификационной работы с указанием оценки;
- предварительная защита;
- представление выпускной квалификационной работы на кафедру с отзывом за пять дней до защиты;
- получение допуска к защите у заведующего кафедрой;
- оформление иллюстративного (раздаточного) материала;

- подготовка доклада;
- защита выпускной квалификационной работы.

### 3.2 Ознакомление с требованиями по выполнению выпускной квалификационной работы (бакалаврской работы)

Для наиболее полного ознакомления с требованиями по выполнению выпускной квалификационной работы необходимо внимательно ознакомиться с данными методическими рекомендациями. Кроме того, указанные требования – одна из тем организационного собрания, проводимого со студентами перед последним семестром обучения. Консультации возможны также с выбранным руководителем выпускной квалификационной работы.

### 3.3 Выбор темы выпускной квалификационной работы (

К выбору темы выпускной квалификационной работы необходимо подходить достаточно внимательно и осознанно. Тема работы отражает предмет исследования, его содержание, определяет виды источников информации. Основные критерии выбора темы – мировоззрение, научные и профессиональные интересы выпускника. Кроме того, тема выпускной квалификационной работы должна быть увязана с объектом преддипломной практики или родом деятельности обучающегося при ее прохождении. Примерный перечень тем выпускной квалификационной работы разрабатывается сотрудниками выпускающей кафедры в соответствии с изменением тематики курсов и новыми направлениями в развитии экономической деятельности. Данный перечень приведен в шестом разделе методических рекомендаций.

Выбрать тему выпускной квалификационной работы выпускнику помогает учет следующих факторов:

- соответствие выбираемой темы получаемому направлению и профилю подготовки;
- научные и профессиональные интересы обучающегося;
- соответствие темы интересам прохождения базы практики;
- возможность использования конкретных материалов базы практики;
- ознакомление с периодическими изданиями по финансовым, экономическим, управленческим вопросам и смежным наукам;
- научные интересы руководителя выпускной квалификационной работы.

Рекомендуется выполнение по одной теме выпускной квалификационной работы в группе одним студентом. В исключительных случаях допускается повторение тем в рамках группы, если объекты исследований отдельных студентов различаются между собой, и первый раздел работы носит авторский характер. Различия объектов и подходов к исследованию отражаются в содержании работы.

Выбранную тему обучающийся должен утвердить на выпускающей кафедре, для чего он заполняет заявление установленного образца (приложение Е)

в сроки, установленные деканатом, исходя из графика проведения государственной аттестации выпускников.

Изменение темы допускается в исключительных случаях не позднее, чем за месяц до защиты выпускной квалификационной работы. Обучающийся обязан в срочном порядке, письменно поставить об этом в известность (с подробным изложением причин) руководителя выпускной квалификационной работы и заведующего кафедрой. Заведующий кафедрой обосновывает необходимость изменения темы и доводит до руководства Университета. Только после утверждения соответствующих изменений ректором можно приступить к исследованию новой темы выпускной квалификационной работы.

#### 4.4 Выбор руководителя выпускной квалификационной работы

При написании выпускной квалификационной работы руководителем выпускной квалификационной работы может являться один из преподавателей факультета экономики и таможенного дела из предложенного выпускникам списка.

К задачам руководителя выпускной квалификационной работы относятся:

- консультации при составлении рабочего плана работы;
- составление задания, плана-графика выполнения выпускной квалификационной работы и контроль их соблюдения;
- рекомендация мест поиска информации и литературных источников;
- написание отзыва на выпускную квалификационную работу;
- проверка качества и оформления иллюстративных материалов и доклада.

Следует четко уяснить, что задачи руководителя сводятся к направлению работы выпускника, помощи в формировании различных подходов к решению вопросов. Сбор материалов, выбор методов и решение поставленных в работе проблем – задача самого обучающегося.

Закрепление руководителя выпускной квалификационной работы происходит при подаче заявления о выборе темы, на основании которого издается соответствующий приказ по вузу.

#### 3.5 Составление задания и плана-графика выполнения работы

Задание на выпускную квалификационную работу разрабатывается руководителем выпускной квалификационной работы совместно с выпускником, согласуется и утверждается выпускающей кафедрой. Задание раскрывает наименование выпускной квалификационной работы, основное содержание, а также последовательность и поэтапные сроки ее написания и представления законченной выпускной квалификационной работы для защиты. Выпускник должен получать задание от руководителя выпускной квалификационной работы в личном присутствии под роспись.

Форма задания приведена в Приложении Б.

Кроме задания, руководителем выпускной квалификационной работы формируется план-график ее написания, с которым обучающийся обязан

ознакомиться под роспись. План-график утверждается заведующим выпускающей кафедрой и предоставляется в дальнейшем совместно с заданием и выпускной квалификационной работой в Государственную экзаменационную комиссию. Исходя из выполнения плана-графика, заведующим выпускающей кафедры принимается решение о допуске (недопуске) обучающегося к защите, о получении которого он должен ознакомиться под роспись.

Форма плана-графика приведена в Приложении В.

### 3.6 Предварительный обзор источников

Подбор и изучение литературных, статистических и иных источников является одним из наиболее важных и трудоемких этапов выполнения бакалаврской работы. Необходимо просмотреть большое количество информационных материалов, в той или иной степени связанных с темой работы.

Для поиска теоретической и практической информации по теме работы целесообразно использовать:

- а) библиографические ссылки, учебную, научную и статистическую информацию в сети Интернет;
- б) библиографические издания, которые содержат перечень описаний того, что издано на ту или иную тему (например, Государственный библиографический указатель РФ “Новая литература по социальным и гуманитарным наукам. Экономика”);
- в) реферативные издания, которые содержат в форме краткого изложения сведения по тем или иным изданным проектам;
- в) электронный каталог в лаборатории прикладных экономических исследований и каталог журналов и научных изданий в библиотеке.

В результате исследования у обучающегося должен сформироваться список возможных литературных и иных источников, среди которых следует выделить:

- законы и законодательные акты, инструктивные письма по экономическим, управленческим и правовым вопросам;
- монографии, учебники, учебные пособия, справочники по исследуемой теме;
- научные статьи;
- научно-популярные статьи из таких газет;
- материалы электронных изданий, электронные версии периодических изданий, монографии в электронных библиотеках;
- статистические и аналитические материалы на сайтах министерств, ведомств и служб;
- аналитические и статистические сайты в Интернет;
- сборники научных трудов и материалы научных конференций.

Работа с источниками обычно начинается с исследования законодательных актов, затем учебной литературы и монографий. Далее целесообразно познакомиться с периодической литературой и электронными изданиями и затем со статистическими сборниками.

Сбор фактических данных, их критическое осмысление и обработка являются важнейшим этапом в подготовке работы. Успешный подбор статистического материала во многом зависит от того, насколько студенту удалось осознать цель и задачи своей работы и насколько он сумел их детализировать.

Важно при этом не просто приводить фактический материал, а понять в какой форме и в каком месте работы он может быть использован, для осмысления каких вопросов он необходим. Часто необходимы межстрановые или межрегиональные сравнения. Особенно ценно рассматривать статистические показатели в динамике за ряд лет. Обязательным условием здесь является использование актуальных статистических материалов удаленных от времени написания проекта не более года. При этом для оценки динамики они могут в соответствующей форме сравниваться и с более ранними данными (особенно если речь идет об исторических аспектах или анализе тенденций).

Нельзя использовать в работе не интерпретируемые статистические данные, даже если они и отражают тему работы (например, в журнале забыли указать единицы измерения величин или год измерения или регион, где проводилось исследование).

За корректность подачи статистического материала отвечает только сам автор выпускной квалификационной работы.

На данном этапе выполнения выпускной квалификационной работы, исходя из найденных студентом материалов и для сохранения логической зависимости отдельных частей работы, может потребоваться корректировка темы.

### 3.7 Определение цели, постановка задач и формирование содержания работы

Об определении цели и постановке задач уже говорилось в первом и втором разделах данных рекомендаций. На основе сформированных цели и задач составляется план выпускной квалификационной работы, который является основой его содержания.

Очередность разделов, подразделов и пунктов в основной части должно быть продиктовано поставленными задачами и логикой исследования. Правильно построенный план работы (содержание) служит организационным началом в работе, не дает ему возможности рассматривать не относящиеся к теме выпускной квалификационной работы проблемы, помогает систематизировать материал, обеспечивает последовательность его составления и отсутствие повторов и противоположных интерпретаций данных в отдельных частях работы.

В процессе написания содержание работы может уточняться.

### 3.8 Работа с литературой и статистическим материалом

Навыки работы с литературными и статистическими источниками представляют собой навыки быстро разбираться в их структуре и сути, использовать в удобной и соответствующей теме проекта форме все, что показалось студенту ценным и нужным.



Наиболее частые ошибки при этом следующие: отсутствие целенаправленности, разбросанность в исследовании материалов, отвлечение от основной линии исследования, нерациональная форма записи прочитанного, забывание указания в этих данных самого источника и ссылок на страницы, что затрудняет в дальнейшем формирование ссылок по тексту работы.

Работу с источниками можно разделить на три основные части:

- предварительное ознакомление с источником (позволяет определить степень целесообразности дальнейшего использования его в дальнейшем с точки зрения новизны и ценности для раскрытия темы);
- чтение (в зависимости от типа источника может применяться беглый просмотр и остановка на отдельных частях материала или тщательная проработка материала в целом или его отдельных частей);
- ведение записей при чтении (элемент, неотделимый от процесса чтения, позволяющий сформировать в наиболее концентрированной форме основные положения и данные работы, касающиеся того или иного раздела работы);

При выполнении второй части работы с источниками необходимо постараться усвоить, а не просто прочитать или заучить прочитанное. Усвоение материала – процесс его осознания, продумывания настолько глубоко, чтобы мысли автора, объединенные с собственными мыслями, превратились в единую систему знаний по данному вопросу.

Для этого необходимо проследить логику рассуждений автора и их доказательств, установить связи между отдельными положениями, выделить главное в их обосновании. Отделить основные положения от иллюстраций и примеров.

Что касается записей, то необходимым требованием к ним является их конкретность, полнота и лаконичность. Кроме того, студент должен четко понимать, в каком разделе или подразделе бакалаврской работы будет использован данный материал и не забывать отмечать исходящие данные источника (автор, название, год издания, название журнала, страницы где размещен материал и пр.).

Часто целесообразным является использование закладок или пометок и выделений в тексте карандашом. Если предполагается копирование материалов или их сканирование, то в процессе чтения нужно сразу выписывать или отмечать страницы текста, представляющие наибольший интерес.

Кроме того, часто требуется составление словаря терминов и понятий, что необходимо в случае наличия нескольких обозначений одинаковых понятий или сокращений.

Важнейшим моментом при работе с информационными материалами и литературой, является фиксирование мест расположения найденной информации (отметки о названии книг, авторах, адресов сайтов и пр.) в соответствии с требованиями по оформлению сносок, ссылок и списка используемых источников. Практика составления выписок с одновременным формированием ссылок на источники первичной информации позволяет значительно сократить время работы при оформлении основной части проекта и формировании списка используемых источников.

### 3.9 Написание текста выпускной квалификационной работы

Собрав и исследовав литературные и статистические материалы, обучающийся может переходить к написанию выпускной квалификационной работы.

Изложение разделов должно быть последовательным и логичным. Его необходимо постоянно соотносить с последовательностью постановки задач исследования. В некоторых случаях на этом этапе сама последовательность задач подвергается изменению, если студентом вскрыты факты нелогичности изложения материала в первоначальной последовательности.

Излагать материал необходимо своими словами, не допуская прямого переноса текста из литературных источников. Произвольное сокращение слов не допускается. При необходимости сокращений, понятия вводятся в текст в полном виде, и в скобках дается их сокращение. Статистические данные целесообразно проверить на логичность и снабдить их постраничными ссылками. Любые резкие изменения данных по периодам или по межстрановым различиям необходимо уметь интерпретировать. В любом случае данные должны быть проанализированы в тексте работы.

Написанные разделы работ выпускной квалификационной работы в установленные сроки представляются руководителю выпускной квалификационной работы и с его письменными замечаниями своевременно возвращаются студенту на доработку.

Первый вариант выпускной квалификационной работы представляется руководителю выпускной квалификационной работы не позднее одного месяца до начала защиты. В соответствии с замечаниями руководителя в выпускной квалификационной работе вносятся коррективы, проводится ее окончательная доработка, после чего проект оформляется для представления к защите.

## **4 ОБЩИЕ ТРЕБОВАНИЯ ПО ОФОРМЛЕНИЮ ВЫПУСКНОЙ КВАЛИФИКАЦИОННОЙ РАБОТЫ**

Оформление материалов выпускной квалификационной работы должно осуществляться в соответствии с действующими стандартами:

- ГОСТ 2.105–95 «Общие требования к текстовым документам».
- ГОСТ 7.32–20017 «Отчёт о научно-исследовательской работе. Структура и правила оформления».
- ГОСТ 2.316–68 «Правила нанесения на чертежах надписей, технических требований и таблиц».
- ГОСТ 7.82–2001 «Библиографическая запись. Библиографическое описание электронных ресурсов».
- ГОСТ 7.1–2003 «Библиографическая запись. Библиографическое описание. Общие требования и правила составления».
- ГОСТ Р 7.0.5–2008 «Библиографическая ссылка. Общие требования и правила составления».
- ГОСТ 7.12–93 «Библиографическая запись. Сокращение слов на русском языке. Общие требования и правила».

Ниже приводятся наиболее важные извлечения из указанных и других стандартов с учетом специфики их применения для выполнения бакалаврской работы.

При оформлении работы учитываются следующие общие требования:

- выпускной квалификационной работы оформляется на листах белой бумаги формата А4 (210 × 297 мм), она должна быть сброшюрована в отдельной папке;
- работа должна быть напечатана на компьютере через 1,5 межстрочных интервала, шрифт Times New Roman Cyr, размер – 14 в текстовом редакторе Microsoft Word. При необходимости могут быть использованы редакторы Excel, формул и рисунков;
- в тексте не допускаются необоснованные пропуски, произвольные сокращения слов. Применяются только общепринятые сокращения (например, в т.ч., млн. чел., млн. руб.);
- в работе могут применяться общеупотребляемые в экономической печати термины в сокращенном виде. В таком случае термин один раз полностью расшифровывается. Например: финансово-промышленная группа (ФПГ) и в дальнейшем пишется сокращенно – ФПГ;
- при изложении текста выдерживается логическая взаимосвязь. Наименования частей работы полностью отвечают содержанию излагаемого в них материала;
- при перечислении элементов, признаков, группировок и т.п. применяются дефисы, цифры, буквенные обозначения;
- разделы и подразделы должны иметь заголовки. Слова “глава”, “параграф” и “пункт” не пишутся. Заголовки должны четко и кратко отражать содержание разделов.

Ссылки и сноски являются обязательными элементами работы.

Сноски (примечания) используются для лаконичного изложения своего отношения к рассматриваемому вопросу, сноски – для сообщения точных сведений об использованных источниках. Сносками сопровождаются не только цитаты, которые выделяются, кавычками, но и любое заимствованное из литературы или материалов положение. При этом допускается изложение используемого материала в собственной редакции, но с соблюдением смыслового содержания.

При ссылке на источник в тексте в квадратных скобках указывается порядковый номер источника в списке использованных источников: например, [7]. В необходимых случаях при использовании цифровых данных или цитаты указываются и страницы цитируемого фрагмента текста. Например: Этот эксперимент подробно изложен в трудах В.М. Швеца [18]; По данным Института экономики РАН [11]; На долю десяти развитых стран в I полугодии 1998 г. приходилось 94,2 % всех инвестиций, а в I полугодии 1997 г. – 88,3 % [8, с. 12].

При построчном подходе ссылки размещаются в нижней части страницы, отделяются от текста чертой, равной одной четверти ширины страницы, и нумеруются арабскими цифрами. Нумерация может быть единой, либо в пределах раздела. Требование об оставлении свободного поля внизу страницы (20 мм.) должно соблюдаться и в этом случае. Перенос текста примечаний и сносок на следующую страницу не допускается.

#### **Примеры постраничных сносок:**

<sup>2</sup> Финансы: Учебник для вузов / Под ред. проф. М.В. Романовского, проф. О.В. Врублевской, проф. Б.М. Сабанти. – М.: Юрайт-М, 2002. С. 216.

Ссылка на статью в журнале: Так, по мнению Прониной Л.И., "... необходимо было бы сохранить в 2003 г. нормативы отчислений в бюджеты субъектов РФ по налогу на добавленную стоимость на уровне нормативов, действовавших в течение последних 3 лет."<sup>3</sup>

---

<sup>3</sup> Пронина Л.И. Федеральный бюджет и местные финансы // Финансы. №1. 2003. С. 16.

Если на одной странице несколько сносок на одно произведение, то пишут – Там же (пока на др. страницах не появится новый источник). Например:

---

<sup>1</sup> Тренин Н.Н. Управление финансами: Учебное пособие. – М.: Финансы и статистика, 2003. С. 40.

<sup>2</sup> Там же. С. 150.

<sup>3</sup> Там же. С. 240.

Если работа имеет большое заглавие, то первый раз описывается полностью, а дальше сокращенно. В ссылках на многотомное и сериальное издание кроме страниц указывают номера тома, выпуск (части), год, месяц, число.

Ссылки на иллюстрации, таблицы, формулы берутся в круглые скобки. При этом нужно писать: “в соответствии с данными таблицы 2.3” или (см. табл. 2.3), по формуле (1.2).

Использованные источники могут располагаться в следующей последовательности:

- 1) Конституция РФ;
- 2) Федеральные Законы, Законы РФ;
- 3) Указы Президента Российской Федерации;
- 4) Постановления и решения Правительства РФ;
- 5) Нормативные акты субъектов РФ;
- 6) Инструкции и справочная литература;
- 7) Книги, монографии, статьи и др. источники по порядку упоминания в тексте или в алфавитной последовательности;
- 8) Источники на иностранных языках.

Примеры библиографических описаний:

1. Глазов, М.М. Управление персоналом: анализ и диагностика персоналом-менеджмента: Учебник [Текст] / М.М. Глазов, И.П. Фирова, О.Н. Истомина. – СПб.: ООО «Андреевский издательский дом», 2007. – 251 с.
2. Бодак, А.В. Аттестация работников учреждений социального обслуживания [Текст] / А.В.Бодак, Е.В.Панкратова // Социальная работа. – 2009. – № 2. – с. 15 – 17.
3. Исследовано в России [Электронный ресурс]: многопредмет. науч. журн. / Моск. физ.-тех. ин-т. – Электрон. журн. – Долгопрудный: МФТИ, 1998. – Режим доступа к журн.: <http://zhurnal.mipt.rssi.ru>

Работы авторов на иностранных языках, как правило, помещаются после источников на русском языке.

Приложения оформляются как продолжение основного текста дипломного проекта на последующих ее страницах в порядке появления ссылок на них в тексте. При оформлении приложений на отдельной странице пишется слово “Приложения”. Приложения оформляют по тем же правилам, что и основной текст.

## 5 ПОДГОТОВКА И ЗАЩИТА ВЫПУСКНОЙ КВАЛИФИКАЦИОННОЙ РАБОТЫ

### 5.1 Общий порядок предоставления материалов перед защитой

Окончательный вариант оформленной выпускной квалификационной работы, включающий задание и план-график, подписанный автором (на титульном листе и последней странице заключения), представляется руководителю выпускной квалификационной работы не позднее, чем за месяц до защиты. После просмотра и одобрения работы руководитель подписывает работу и составляет отзыв руководителя выпускной квалификационной работы. Выпускная квалификационная работа, одобренная руководителем

После просмотра и одобрения ВКР руководитель направляет электронную версию текста ВКР ответственному сотруднику факультета (института) для проверки текста ВКР на наличие заимствований. Проверка выполняется в системе «Антиплагиат Эксперт». Далее, ВКР вместе со «Справкой о результатах проверки текстового документа на наличие заимствований» и письменным отзывом руководителя представляется на проверку заведующему кафедрой.

За 2-3 недели до защиты выпускной квалификационной работы проводится предварительная защита на кафедре. В случае необходимости за неделю до защиты может быть проведена вторая предзащита. Процедура предзащиты принята на кафедре для того, чтобы студент мог заранее внести в работу изменения, улучшающие ее отдельные фрагменты, научиться грамотно и аргументировано отстаивать свое мнение. По результатам предзащиты студенту рекомендуется внести соответствующие изменения и только после этого брошюровать бакалаврскую работу.

За пять дней до защиты (в сроки, указанные заведующим кафедрой) выпускник должен предоставить на выпускающую кафедру следующие материалы, представляемые к защите:

1. Сброшюрованную выпускной квалификационной работы, имеющую на титульном листе подписи руководителя и студента (титульный лист – Приложение А).
2. Задание на выполнение выпускной квалификационной работы, включенное в сброшюрованную выпускной квалификационной работы (приложение Б).
3. План-график выполнения выпускной квалификационной работы, включенный в сброшюрованную выпускной квалификационной работы (приложение В).
4. Реферат, включенный в сброшюрованную бакалаврскую работу (приложение Г). выпускной квалификационной работы
5. Отзыв руководителя выпускной квалификационной работы (приложение Ж).
6. Иллюстративный материал к докладу по выпускной квалификационной работы (титульный лист – приложение И).
7. Доклад (выступление) к защите выпускной квалификационной работы.
8. Презентация выпускной квалификационной работы с использованием пакета Microsoft PowerPoint.
9. Компакт-диск с выпускной квалификационной работы

## 10. Отчет об антиплагиате.

Заведующий выпускающей кафедрой на основании предоставленных материалов решает вопрос о допуске к защите, делая об этом соответствующую запись на титульном листе выпускной квалификационной работы и одном экземпляре иллюстративного материала. Затем работа возвращается студенту.

При невыполнении графика работы по заявлению руководителя выпускной квалификационной работы и заведующего кафедрой студент может быть не допущен к защите. Если заведующий кафедрой не считает возможным допустить студента к защите, этот вопрос рассматривается на заседании кафедры с участием руководителя и студента.

За 1–2 дня до защиты студент должен представить секретарю ГЭК выпускной квалификационной работы со всеми выше перечисленными документами.

## 5.2 Отзыв руководителя выпускной квалификационной работы

Отзыв руководителя выпускной квалификационной работы должен включать:

- сведения об актуальности темы выпускной квалификационной работы;
- соответствие работы заданию и иным требованиям;
- теоретический и практический уровень подготовки обучающегося, его самостоятельность при выполнении исследования;
- умение обучающегося работать с источниками информации и способность ясно и четко излагать материал;
- наличие в проекте статистических материалов как аналитической базы исследования, использование комплексного подхода к решению проблем (отражение альтернативных взглядов);
- соответствие внутреннего содержания и заключения работы ее теме, поставленным целям и задачам;
- возможность практического использования работы или ее отдельных частей, наличие в работе рекомендаций и предложений с анализом их экономической эффективности;
- соблюдение правил и качества оформления материалов, в том числе, и раздаточных;
- достоинства и недостатки работы;
- общую оценку выполненной выпускной квалификационной работы и мнение о возможности присвоения выпускнику квалификации бакалавра по направлению подготовки 38.03.01 – Экономика.

Форма отзыва руководителя приведена в Приложении Ж.

После просмотра и одобрения выпускной квалификационной работы руководитель выпускной квалификационной работы подписывает отзыв и саму выпускную квалификационную работу.

Выпускник должен быть ознакомлен с отзывом не менее чем за две недели до защиты выпускной квалификационной работы.

### 5.3 Презентация выпускной квалификационной работы

Основными принципами при составлении Презентации выпускной квалификационной работы с помощью пакета Microsoft PowerPoint являются лаконичность, ясность, уместность, сдержанность, наглядность (подчеркивание ключевых моментов), запоминаемость (разумное использование ярких эффектов). Презентация бакалаврской работы состоит из небольшого количества слайдов. Как правило, это слайды:

- 1) титульный лист выпускной квалификационной работы;
- 2) объект и предмет исследования; цель и задачи работы;
- 3) организационная структура управления объекта исследования (организации) в виде рисунка (схемы);
- 4) основные экономические характеристики объекта исследования (наиболее важные результаты экономического анализа) в виде таблицы;
- 5) основные характеристики исследуемой предметной области в виде рисунка или таблицы;
- 6) основные факторы внешней и внутренней среды организации (наиболее существенные сильные и слабые стороны, возможности и угрозы) в виде рисунка или таблицы;
- 7) выявленные проблемы в деятельности организации в результате проведенного анализа, на решение которых направлена разработка проекта (в виде рисунка или таблицы);
- 8) – 11) характеристика разработанных рекомендаций, комплекса мероприятий и т.п. с обоснованием экономической эффективности в виде рисунков и таблиц.

В автоматическом режиме обязательно необходимо проконтролировать временной интервал своего доклада.

### 5.4 Иллюстративный материал к докладу

В качестве иллюстративного материала к докладу рекомендуется использовать раздаточный материал.

Срок сдачи иллюстративного материала совпадает со сроком предоставления окончательного варианта выпускной квалификационной работы руководителю.

Раздаточный материал необходим для успешной работы комиссии во время защиты выпускной квалификационной работы. Иллюстративный материал должен содержать:

- сведения об объекте и предмете выпускной квалификационной работы, ее целях и задачах;
- таблицы, схемы, графики, иллюстрирующие доклад студента во время его защиты (эти материалы также должны иметься в бакалаврской работе);
- основные выводы и предложения автора;
- обобщенные результаты исследования.

Основными требованиями к иллюстративному (раздаточному) материалу являются его структурированность (выделение разделов, нумерация выводов и



рекомендаций и пр.), а также лаконичность изложения. Все иллюстрации (графики, таблицы, схемы) должны иметь последовательную нумерацию, в рамках раздаточного материала. Именно на эту нумерацию, а не на номера иллюстративных материалов в выпускной квалификационной работы должен ссылаться студент во время доклада.

Раздаточный материал оформляется на листах формата А4 с обязательной нумерацией страниц внизу по центру и брошюруется. Количество страниц в одном экземпляре раздаточного материала не должно превышать 7–10.

Образец оформления титульного листа раздаточного материала приведен в Приложении И; образец листа иллюстративного материала приведен в Приложении К. Титульный лист раздаточного материала должен быть подписан студентом, руководителем выпускной квалификационной работы.

Выпускник обязан сделать несколько копий оформленного и подписанного раздаточного материала (7 шт.), которые непосредственно перед защитой предоставляются каждому члену ГЭК.

## 5.5 Защита выпускной квалификационной работы

Защита выпускной квалификационной работы является заключительной стадией исследования. Для защиты выпускной квалификационной работы приказом ректора института назначается Государственная экзаменационная комиссия (ГЭК).

Заведующий выпускающей кафедры совместно с секретарем ГЭК составляют график защиты выпускной квалификационной работы, который должен быть вывешен на доске объявлений кафедры не позднее, чем за две недели до первого заседания ГЭК.

Защита выпускной квалификационной работы проводится публично на открытом заседании (ГЭК) в следующем порядке:

- ведет заседание председатель ГЭК;
- объявляется защита выпускной квалификационной работы с указанием ее названия, фамилий выпускника и его руководителя;
- изложение выпускником существа рассмотренных вопросов и основных достигнутых результатов с представлением их для обозрения на общем экране;
- вопросы членов ГЭК и присутствующих по существу работы и ответы выпускника;
- оглашение отзыва на выпускной квалификационной работы;
- ответы выпускника на замечания;
- выступление руководителя выпускной квалификационной работы;
- заключительное слово выпускника.

Для изложения содержания выпускной квалификационной работы выпускник готовит доклад, рассчитанный на выступление в течение 7–9 минут. По истечении отведенного времени председательствующий имеет право остановить выступление. Как правило, доклад строится в той же последовательности, в какой выполнена работа, а также в соответствии с

порядком информации в презентации и в иллюстративном (раздаточном) материале.

Доклад выпускника начинается со следующих слов: «Уважаемые Председатель и члены государственной экзаменационной комиссии! Вашему вниманию представляется выпускная квалификационная работа студента ... на тему «...».

Доклад должен содержать информацию об объекте, предмете, цели и задачах выпускной квалификационной работы. Основную часть выступления должны составлять конструктивные разработки, конкретные предложения автора. Более полное обоснование дается тем предложениям, которые рекомендуются для внедрения в практику. В конце своего выступления выпускник говорит: «Спасибо за внимание».

Выступление не должно включать теоретические положения, заимствованные из литературы или нормативных документов. Ответы на замечания рецензента выпускник готовит заранее, консультируясь у руководителя выпускной квалификационной работы.

После доклада присутствующие члены ГЭК задают выпускнику вопросы по теме выпускной квалификационной работы, на которые он дает краткие, четко аргументированные ответы. Ответы на вопросы – важный этап защиты. Именно в этом момент студент может показать членам ГЭК, насколько самостоятельно он ориентируется в научной проблеме. Обычно докладчику задается от двух до шести вопросов. Вопросы, задаваемые на защите, как правило, имеют целью не только уточнить исследовательские позиции студента, отдельные положения бакалаврской работы, определения понятий, факты и т.п., но и поддержать студента, дать возможность детализировать наиболее интересные, сильные стороны работы. Отвечая на вопросы, выпускник должен касаться только существа дела.

После ответов выпускника на вопросы членов ГЭК зачитываются отзыв руководителя. При желании им предоставляется право выступить с кратким обобщением качества выпускной квалификационной работы.

Выпускник в своем заключительном слове последовательно отвечает на все замечания и пожелания, высказанные в отзыве руководителя.

После окончания публичной защиты члены ГЭК на закрытом заседании обсуждают результаты защиты и большинством голосов выносят решение об оценке работы по пятибалльной системе. При неудовлетворительной оценке выпускной квалификационной работы не засчитывается и диплом об окончании вуза не выдается.

На открытом заседании в день защиты (по окончании всех защит) председатель ГЭК объявляет принятое решение об оценке выпускной квалификационной работы и о присуждении квалификации выпускникам, успешно окончившим институт.

## 5.6 Критерии оценки выпускной квалификационной работы

Для оценивания результатов защиты ВКР применяется система оценивания, включающая следующие оценки: «отлично», «хорошо», «удовлетворительно», «неудовлетворительно». Оценки «отлично», «хорошо», «удовлетворительно» означают успешную защиту ВКР.

При выставлении оценок учитываются следующие критерии:

- освоение выпускником соответствующих компетенций;
- соответствие требованиям к ВКР, установленных настоящей Программой;
- адекватность формулировки проблемы и оценки степени ее актуальности;
- правильное обоснование выбранных методов решения поставленных задач;
- самостоятельность в работе с необходимым количеством отечественной и зарубежной литературы и другими информационно-справочными материалами;
- правильный и достаточный отбор нужных сведений, их анализ и интерпретация, представление их в наглядной форме;
- обоснованность выводов, практических рекомендаций.
- полнота и информативность доклада основных положений ВКР и ответов на возникшие вопросы при выступлении на защите.

Оценка по каждому из критериев носит экспертный характер и выставляется каждым членом комиссии в соответствии с описанной выше системой оценивания. Итоговая оценка выставляется как среднее арифметическое всех оценок, выставленных выпускнику по результатам защиты, с учетом математических правил округления.

По совокупности вышеперечисленных критериев:

«Отлично» выставляется за ВКР, которая носит исследовательский характер, имеет грамотно изложенную теоретическую главу, глубокий анализ, критический разбор законодательства, практики его применения и т.д., логичное, последовательное изложение материала с соответствующими выводами и обоснованными предложениями. Она имеет положительный отзыв руководителя.

При ее защите обучающийся показывает глубокое знание вопросов темы, свободно оперирует данными исследования, вносит обоснованные предложения, а во время доклада использует наглядные пособия (таблицы, схемы, графики и т.п.) или раздаточный материал, легко отвечает на поставленные вопросы.

«Хорошо» выставляется за ВКР, которая носит исследовательский характер, имеет грамотно изложенную теоретическую главу, в ней представлены достаточно подробный анализ и критический разбор практической деятельности, последовательное изложение материала с соответствующими выводами, однако с не вполне обоснованными предложениями. Она имеет положительный отзыв руководителя.

При ее защите обучающийся показывает знание вопросов темы, оперирует данными исследования, вносит предложения по теме исследования, во время доклада использует наглядные пособия (таблицы, схемы, графики и т.п.) или раздаточный материал, без особых затруднений отвечает на поставленные вопросы.

«Удовлетворительно» выставляется за ВКР, которая носит исследовательский характер, имеет теоретическую главу, базируется на практическом материале, но имеет поверхностный анализ и недостаточно

критический разбор, в ней просматривается непоследовательность изложения материала, представлены необоснованные предложения. В отзыве руководителя имеются замечания. При ее защите обучающийся проявляет неуверенность, показывает слабое знание вопросов темы, не всегда дает исчерпывающие аргументированные ответы на заданные вопросы.

«Неудовлетворительно» выставляется за ВКР, которая не носит исследовательского характера, не имеет анализа, не отвечает требованиям, изложенным в методических указаниях кафедры. В работе нет выводов либо они носят декларативный характер. В отзыве руководителя имеются критические замечания. При защите ВКР студент-выпускник затрудняется отвечать на поставленные вопросы по ее теме, не знает теории вопроса, при ответе допускает существенные ошибки. К защите не подготовлены наглядные пособия и раздаточный материал.

## 6 ТЕМАТИКА ВЫПУСКНЫХ КВАЛИФИКАЦИОННЫХ РАБОТ

1. Основные направления совершенствования формирования и использования прибыли в организации (на конкретном примере).
2. Пути повышения финансовых результатов деятельности организации (на конкретном примере)
3. Формирование и реструктуризация портфеля ценных бумаг (на конкретном примере)
4. Основные направления снижения затрат в организации и повышения ее финансовой устойчивости.
5. Пути повышения эффективности деятельности инвестиционных компаний (на конкретном примере).
6. Управление предпринимательскими рисками (на конкретном примере).
7. Анализ методов оценки кредитоспособности заемщика (на конкретном примере).
8. Пути снижения кредитного риска (на конкретном примере).
9. Основные направления финансового оздоровления организации (на конкретном примере).
10. Эффективность применения корпоративных ценных бумаг (на конкретном примере).
11. Особенности налогообложения малых предприятий (на конкретном примере).
12. Оценка платежеспособности и финансовой устойчивости организации (на конкретном примере).
13. Анализ эффективности использования основных средств организации (на конкретном примере).
14. Пути совершенствования управления банковскими рисками (на примере конкретного банка).
15. Пути совершенствования ценовой политики организации (на конкретном примере).
16. Совершенствование финансового планирования в бюджетных организациях (на конкретном примере).
17. Анализ системы финансового планирования (на конкретном примере).
18. Влияние налогообложения на финансовые результаты деятельности организации (на конкретном примере).
19. Применение эффектов операционного и финансового рычага (на конкретном примере).
20. Сравнительный анализ применения лизинга и финансового кредитования (на конкретном примере).

21. Анализ эффективности финансовых вложений в паевые инвестиционные фонды (на конкретном примере).
22. Анализ применения хеджирования в целях снижения предпринимательских рисков (на конкретном примере).
23. Управление прибылью организации (на конкретном примере).
24. Разработка бизнес-плана создания бизнеса (на конкретном примере).
25. Разработка бизнес-плана развития бизнеса (на конкретном примере).
26. Применение производственных финансовых инструментов для хеджирования предпринимательских рисков (на конкретном примере).
27. Совершенствование управления дебиторской и кредиторской задолженностью организации (на конкретном примере).
28. Оценка бизнеса в целях его продажи (на конкретном примере).
29. Анализ финансовой эффективности маркетинговой стратегии организации (на конкретном примере).
30. Пути повышения показателей прибыли и рентабельности организации (на конкретном примере).
31. Пути совершенствования управления запасами организации (на конкретном примере).
32. Управление стоимостью компании.
33. Сбалансированная система (BSC) показателей как инструмент стратегического финансового контроля.
34. Венчурное финансирование инвестиционных проектов.
35. Лизинговые операции в финансовом менеджменте.
36. Обоснование формирования и оценки эффективности ассортиментных программ (на конкретном примере).
37. Управление затратами и себестоимостью продукции (услуг) (на конкретном примере).
38. Совершенствование управления капитальными и финансовыми вложениями (на конкретном примере).
39. Совершенствование управления оборотным капиталом (на конкретном примере).
40. Совершенствование управления денежными средствами и их эквивалентами (на конкретном примере).
41. Совершенствование финансового планирования и прогнозирования (на конкретном примере).
42. Формирование, распределение и использование прибыли (на конкретном примере).
43. Банкротство и финансовая реструктуризация (на конкретном примере).

44. Пути совершенствования видов и методов финансового планирования (на конкретном примере).
45. Влияние системы налогообложения на собственный капитал организации (на конкретном примере).
46. Анализ эффективности управления финансовыми инвестициями (на конкретном примере).
47. Внедрение и оценка эффективности современной логистической системы на предприятии (на конкретном примере).
48. Финансовые (банковские) риски и методы их страхования (на конкретном примере).
49. Оценка риска при формировании инвестиционного проекта предприятия (на конкретном примере).
50. Оценка рисков финансово-хозяйственной деятельности предприятия (на конкретном примере).

Автономная некоммерческая организация высшего образования  
«Университет при Межпарламентской Ассамблее ЕврАзЭС»

Факультет экономики и таможенного дела  
Кафедра экономики и финансов

Допущен(а) к защите  
Заведующий кафедрой

\_\_\_\_\_

\_\_\_\_\_

(подпись)

« \_\_\_\_ » \_\_\_\_\_ 20\_\_ г.

## **ВЫПУСКНАЯ КВАЛИФИКАЦИОННАЯ РАБОТА**

Направление подготовки: 38.03.01 «Экономика»

На тему: \_\_\_\_\_

Выполнил(а) студент(ка) \_\_\_\_ курса  
\_\_\_\_\_ формы обучения

\_\_\_\_\_

(фамилия, имя, отчество полностью).

\_\_\_\_\_

(подпись)

Руководитель выпускной  
квалификационной работы:

\_\_\_\_\_

(уч. степень, уч. звание)

\_\_\_\_\_

(фамилия, имя, отчество полностью)

\_\_\_\_\_

(подпись)

Санкт-Петербург

20\_\_



Автономная некоммерческая организация высшего образования  
«Университет при Межпарламентской Ассамблее ЕврАзЭС»

Факультет экономики и таможенного дела  
Кафедра экономики и финансов

**ЗАДАНИЕ**  
**на выполнение выпускной квалификационной работы**

Студенту \_\_\_\_\_  
(Ф.И.О.)

\_\_\_\_\_  
(курс, группа, направление подготовки)

Задание выдал руководитель выпускной квалификационной работы

\_\_\_\_\_  
(должность, место работы, ученая степень, ученое звание, Ф.И.О.)

Тема выпускной квалификационной работы:

утверждена приказом № \_\_\_\_\_ от « \_\_\_\_ » \_\_\_\_\_ 20\_ г.

Срок сдачи студентом законченной работы

« \_\_\_\_ » \_\_\_\_\_ 20\_ г.

1. Перечень основной литературы, материалов практики (исходные данные):

\_\_\_\_\_  
\_\_\_\_\_  
\_\_\_\_\_  
\_\_\_\_\_

2. Содержание выпускной квалификационной работы (примерный перечень вопросов, подлежащих разработке)

\_\_\_\_\_  
\_\_\_\_\_  
\_\_\_\_\_  
\_\_\_\_\_  
\_\_\_\_\_

3. Примерный перечень графического материала (таблицы, схемы, графики, диаграммы)

---

---

---

---

---

---

---

---

---

---

4. Консультанты по работе (с указанием консультантов по каждому вопросу темы)

---

---

---

Руководитель выпускной  
квалификационной работы \_\_\_\_\_  
(подпись)

Задание получил « \_\_\_\_\_ » \_\_\_\_\_ 20\_\_\_\_ г.

\_\_\_\_\_  
(подпись студента)

**ПРИЛОЖЕНИЕ В**

Автономная некоммерческая организация высшего образования  
«Университет при Межпарламентской Ассамблее ЕврАзЭС»

Факультет экономики и таможенного дела  
Кафедра экономики и финансов

**УТВЕРЖДАЮ:**

Руководитель выпускной  
квалификационной работы

\_\_\_\_\_ (ученая степень, ученое звание)

\_\_\_\_\_ (Ф.И.О.)

\_\_\_\_\_ (подпись)

“ \_\_\_ ” \_\_\_\_\_ 20\_\_ г.

**ПЛАН-ГРАФИК ВЫПОЛНЕНИЯ ВКР**

Тема \_\_\_\_\_

Студент \_\_\_\_\_

ФЭиТМД \_\_\_\_\_

(Ф.И.О курс, группа.)

№ п/п	Этапы	Срок выполнения	Отметка о выполнении	Подпись руководителя выпускной квалификационной работы
1	Подбор и изучение литературы			
2	Подбор и изучение практического материала			
3	Составление плана проекта			
4	Выполнение 1 раздела			
5	Выполнение 2 раздела			
6	Выполнение 3 раздела			
7	Выполнение приложений			
8	Представление полного первичного варианта ВКР руководителю выпускной квалификационной работы			
9	Устранение указанных недостатков			
10	Представление окончательного варианта ВКР на кафедру			

Решение зав. кафедрой о допуске к защите \_\_\_\_\_ . \_\_\_\_\_

(подпись зав. кафедрой)

С решением зав. кафедры ознакомлен. \_\_\_\_\_

(подпись студента)

## РЕФЕРАТ

Выпускная квалификационная работа содержит ... страниц, ... таблиц, ... рисунков, приложения. Список использованных источников содержит ... наименование.

Целью работы является...

Объектом ...

В результате проведенного анализа была сформирована стратегия и предложен ряд мероприятий ...

**СОДЕРЖАНИЕ**

	Стр.
ВВЕДЕНИЕ	
1. НАЗВАНИЕ РАЗДЕЛА (ГЛАВЫ)	
1.1 Название подраздела (параграфа)	
1.2 Название подраздела (параграфа)	
1.3 Название подраздела (параграфа)	
2. НАЗВАНИЕ РАЗДЕЛА (ГЛАВЫ)	
2.1 Название подраздела (параграфа)	
2.2 Название подраздела (параграфа)	
2.3 Название подраздела (параграфа)	
3. НАЗВАНИЕ РАЗДЕЛА (ГЛАВЫ)	
3.1 Название подраздела (параграфа)	
3.2 Название подраздела (параграфа)	
3.3 Название подраздела (параграфа)	
ЗАКЛЮЧЕНИЕ	
СПИСОК ИСПОЛЬЗОВАННЫХ ИСТОЧНИКОВ	
ПРИЛОЖЕНИЕ А. Название приложения	
ПРИЛОЖЕНИЕ Б. Название приложения	

Автономная некоммерческая организация высшего образования  
«Университет при Межпарламентской Ассамблее ЕврАзЭС»

Факультет экономики и таможенного дела  
Кафедра экономики и финансов

**ОТЗЫВ  
О РАБОТЕ ОБУЧАЮЩЕГОСЯ В ПЕРИОД ПОДГОТОВКИ ВЫПУСКНОЙ  
КВАЛИФИКАЦИОННОЙ РАБОТЫ**

Студент ФЭ и ТМД \_\_\_\_\_  
(Ф.И.О.)

\_\_\_\_\_  
(курс, группа)

Наименование темы \_\_\_\_\_

Руководитель \_\_\_\_\_  
(должность, место работы, ученая степень, ученое звание, Ф.И.О.)

**СОДЕРЖАНИЕ ОТЗЫВА:**

\_\_\_\_\_  
\_\_\_\_\_  
\_\_\_\_\_  
\_\_\_\_\_  
\_\_\_\_\_  
\_\_\_\_\_  
\_\_\_\_\_  
\_\_\_\_\_  
\_\_\_\_\_  
\_\_\_\_\_

Руководитель выпускной  
квалификационной работы \_\_\_\_\_  
(подпись) (инициалы, фамилия)

“ \_\_\_\_ ” \_\_\_\_\_ 20\_\_ г.

С отзывом ознакомлен \_\_\_\_\_  
(подпись) (инициалы, фамилия)

“ \_\_\_\_ ” \_\_\_\_\_ 20\_\_ г.

Декану факультета  
экономики и таможенного дела  
АНО ВО «Университет при МПА  
ЕврАзЭС»

\_\_\_\_\_

Ф.И.О.

### Заявление

Прошу Вас закрепить за мной тему выпускной квалификационной работы:

\_\_\_\_\_

\_\_\_\_\_

и назначить руководителем выпускной квалификационной работы:

\_\_\_\_\_

\_\_\_\_\_

(должность, место работы, ученая степень, ученое звание, Ф.И.О.)

---

Согласие указанных лиц получено, тема работы с ними согласована.

Студент ФЭиТМД

\_\_\_\_\_

(Ф.И.О.)

\_\_\_\_\_

(курс группа, специализация)

\_\_\_\_\_

(контактные данные: телефон, электронный адрес)

“ \_\_\_\_\_ ” \_\_\_\_\_ 20\_\_ г.

\_\_\_\_\_

(Подпись обучающегося)

Согласовано \_\_\_\_\_

Автономная некоммерческая организация  
высшего образования  
«**Университет при Межпарламентской Ассамблее ЕврАзЭС**»

Факультет экономики и таможенного дела  
Кафедра «Экономики и финансов»

ИЛЛЮСТРАТИВНЫЙ МАТЕРИАЛ К ДОКЛАДУ  
ПО ВЫПУСКНОЙ КВАЛИФИКАЦИОННОЙ РАБОТЕ

НАЗВАНИЕ РАБОТЫ

Выполнил                      Фамилия  
И.О.  
(полностью)  
гр., форма обучения  
\_\_\_\_\_  
(подпись)

Руководитель ВКР                      к.э.н.,  
доц.  
Фамилия И.О.  
(полностью)  
\_\_\_\_\_  
(подпись)

Санкт-Петербург  
20....



Пример оформления листа иллюстративного материала

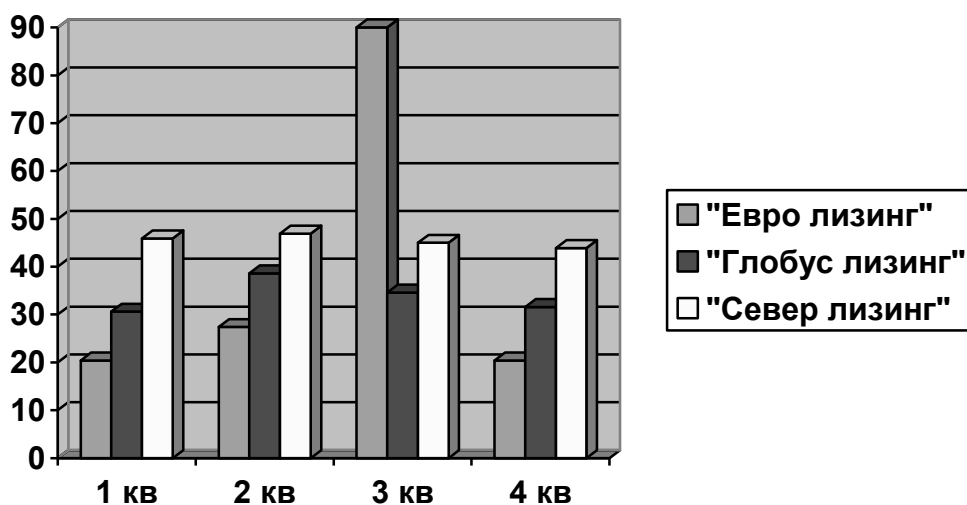


Рисунок 1 – Динамика заключения договоров крупнейшими лизинговыми компаниями СПб поквартально за 2009 г.

Таблица 1 – Структура налогов, начисленных в ООО «Омега» (в %)

Виды доходов	2007	2008	2009	2010
Налоговые доходы, всего	100	100	100	100
в том числе:				
Налог на прибыль	21,68	18,21	19,01	20,54
Налог на добавленную стоимость	74,31	21,63	27,76	68,54
Налог на доходы физических лиц	3,47-	2,17	5,21	6,71
Прочие налоги	0,54	1,25	3,54	4,21

## Требования к оформлению выпускной квалификационной работы

### 1. Общие положения

Выпускная квалификационная работа должна быть подготовлена в одном экземпляре, переплетенном в твердую обложку или собранном в папку для ВКР.

Порядок оформления ВКР:

1. Титульный лист (ПРИЛОЖЕНИЕ А)
2. Задание (ПРИЛОЖЕНИЕ Б)
3. План-график (ПРИЛОЖЕНИЕ В)
4. Реферат (**на реферате ставим страница 5**)
5. Содержание
6. Введение
7. Теоретическая часть
8. Аналитическая часть
9. Заключение
10. Список использованных источников
11. Приложения (номер страницы в приложениях **НЕ** ставится)

### 1.2 Основной текст работы

Текст работы печатается на листах формата А4, с одной стороны, шрифтом Times New Roman, размер шрифта 14, интервал полуторный (1,5).

Поля на странице:

сверху = 20 мм.,

снизу = 20 мм.,

слева = 30 мм.,

справа = 15 мм.

Переплет = 10 мм.

Абзацный отступ = 1,25 см, текст выравнивается по ширине страницы.

Нумерация страниц арабскими цифрами. Номер страницы проставляется внизу по центру без точки в конце, начиная с реферата.

**На странице должно быть не менее 30% текста**

### 1.3 Заголовки

Заголовки не подчеркиваются, в конце их точки не ставятся !

Переносы слов в заголовках не допускаются!

Пишутся по центру

Заголовки разделов и подразделов нумеруются арабскими цифрами. Номер подраздела состоит из номера раздела и подраздела, разделенных точкой. Между заголовком и основным текстом следует оставлять 1 пустую строку.

*Заголовки разделов* (введение, главы, заключение, список использованных источников) печатаются прописными (заглавными) буквами, выравнивание - по центру, **всегда с новой страницы**

*Заголовки подразделов* – строчными буквами, начинаются с абзацного отступа («красной строки» 1,25).

Номер подраздела состоит из номеров раздела и подраздела, разделенных точкой. В конце номера подраздела точки не ставится.

## **2. ПОРЯДОК ОФОРМЛЕНИЯ ТАБЛИЦ, ГРАФИЧЕСКОГО МАТЕРИАЛА, ФОРМУЛ**

### **2.1 Таблицы**

Таблицы помещаются в тексте работы сразу после ссылок на них. Переносить часть таблицы на другую страницу нежелательно, целесообразнее перенести текст. Если все же таблица переносится на другую страницу, то столбцы таблицы должны быть обязательно пронумерованы на обеих страницах. Объем таблицы может быть при необходимости уменьшен за счет уменьшения шрифта до 10 и интервала до 1,0. **Все большие таблицы переносятся в приложение.** В тексте при упоминании их в скобках указывается (ПРИЛОЖЕНИЕ А).

Номер таблицы должен состоять из номера раздела и порядкового номера таблицы, разделенных точкой, например: Таблица 3.4 (четвертая таблица третьего раздела). Ссылки на таблицы указывают порядковым номером таблицы, например: в таблице (3.4).

Таблица 3.4 – Экономическая характеристика ЗАО «Балтийский берег»

№ п/п	Показатели	2008 год	2009 год	2010 год	2009 год в % к 2008 году
1	2	3	4	5	6
1	Средняя численность работников, чел.	82	78	76	92,7
2					
3					
4					

Пример переноса таблицы на другую страницу

Таблица 3.4 – Экономическая характеристика ЗАО «Балтийский берег»

№ п/п	Показатели	2008 год	2009 год	2010 год	2010 год в % к 2008 году
1	2	3	4	5	6
1	Средняя численность работников, чел.	82	78	76	92,7
2	.....				

Продолжение таблицы 3.4

1	2	3	4	5	6
4	Рентабельность производства продукции, %	6,73	6,25	5,93	-0,8
5	.....				

## 2.2 Графический материал

Номер иллюстрации должен состоять из номера раздела и порядкового номера иллюстрации, разделенных точкой, например: Рисунок 2.4 (четвертый рисунок второго раздела). Ссылки на иллюстрации указывают порядковым номером рисунка, например: на рисунке (2.4).

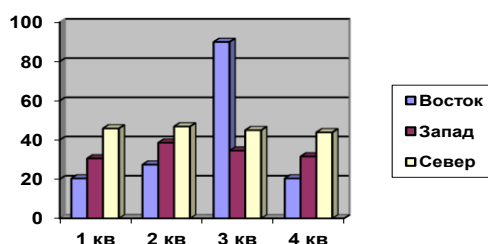


Рисунок 2.4 – График развития....

## 2.3 Формулы

Пояснение значений символов и числовых коэффициентов нужно приводить непосредственно под формулой, в той же последовательности, как и в формуле. Значение каждого символа и числового коэффициента следует давать с новой строки. Первую строку пояснения начинают со слова “где” без двоеточия. Формулы и уравнения в проекте следует нумеровать так же, как иллюстрации и таблицы.

$$A = C + B, \quad (2.7)$$

где  $A$  - .....;  
 $C$  - .....;  
 $B$  - .....

## 2.4 Оформление ссылок

Ссылки и сноски являются обязательными элементами проекта. При ссылке на источник в тексте в квадратных скобках указывается порядковый номер источника в списке использованных источников: например, [7]. В необходимых случаях при использовании цифровых данных или цитаты указываются и страницы цитируемого фрагмента текста. Например: Этот эксперимент подробно изложен в трудах В.М. Швеца [18]; По данным Института экономики РАН [11]; На долю десяти развитых стран в I полугодии 1998 г. приходилось 94,2 % всех

инвестиций, а в I полугодии 1997 г. – 88,3 % [8, с. 12].

### 3. ОФОРМЛЕНИЕ СПИСКА ИСПОЛЬЗУЕМЫХ ИСТОЧНИКОВ

Использованные источники могут располагаться в следующей последовательности:

- 1) Конституция РФ;
- 2) Федеральные Законы, Законы РФ;
- 3) Указы Президента Российской Федерации;
- 4) Постановления и решения Правительства РФ;
- 5) Нормативные акты субъектов РФ;
- 6) Инструкции и справочная литература;
- 7) Книги, монографии, статьи и др. источники по порядку упоминания в тексте или в алфавитной последовательности;
- 8) Источники на иностранных языках.

Примеры библиографических описаний:

1. Глазов, М.М. Управление персоналом: анализ и диагностика персонал-менеджмента: Учебник [Текст] / М.М. Глазов, И.П.Фирова, О.Н.Истомина. – СПб.: ООО «Андреевский издательский дом», 2007. – 251 с.
2. Бодак, А.В. Аттестация работников учреждений социального обслуживания [Текст] / А.В.Бодак, Е.В.Панкратова // Социальная работа. – 2009. – № 2. – с. 15 – 17.
3. Исследовано в России [Электронный ресурс]: многопредмет. науч. журн. / Моск. физ.-тех. ин-т. – Электрон. журн. – Долгопрудный: МФТИ, 1998. – Режим доступа к журн.: <http://zhurnal.mipt.rssi.ru>

### 4. ПРИЛОЖЕНИЯ

Приложения помещаются после списка использованных источников.


Каждое приложение следует начинать с нового листа, в правом верхнем углу которого пишется слово ПРИЛОЖЕНИЕ и соответствующая буква русского алфавита, начиная с А, за исключением букв Ё, З, И, О, Ч, Ъ, Ы, Ь.

Если приложение занимает несколько страниц, то на второй и следующих страницах данного приложения в правом верхнем углу печатается: Продолжение приложения А. А на последней странице данного приложения пишем в правом верхнем углу: Окончание приложение А

**Страницы Приложений внизу НЕ нумеруются**

**Примеры:**

СОДЕРЖАНИЕ	ВВЕДЕНИЕ
ВВЕДЕНИЕ.....6	
1.ТЕОРЕТИЧЕСКИЕ АСПЕКТЫ АНАЛИЗА ФИНАНСОВЫХ РЕЗУЛЬТАТОВ ДЕЯТЕЛЬНОСТИ ПРЕДПРИЯТИЯ.....9	В начале 90-х годов в Российской Федерации началось возрождение национального страхового рынка, которое продолжается и в настоящее время.....9
1.1 Формирование финансовых результатов.....9	

<p>1.2 Особенности страхового бизнеса.....25</p> <p>1.3 Учет финансовых результатов в страховой организации.....31</p> <p>2. АНАЛИЗ ФИНАНСОВЫХ РЕЗУЛЬТАТОВ ДЕЯТЕЛЬНОСТИ ЗАО «СТРАХОВАЯ ГРУППА «СПАСКИЕ ВОРОТА» .....32</p> <p>2.1 Общая характеристика ЗАО «Страховая группа «Спасские Ворота».....32</p> <p>2.2 Анализ собранных страховых премий по видам страхования.....38</p> <p>2.3 Анализ финансового состояния ЗАО «Страховая группа «Спасские Ворота».....49</p> <p>3. ПУТИ ПОВЫШЕНИЯ ФИНАНСОВЫХ РЕЗУЛЬТАТОВ СТРАХОВОЙ КОМПАНИИ.....60</p> <p>3.1 Обзор страхового рынка, страховая отрасль в условиях восстановления после финансового кризиса.....60</p> <p>3.2 Пути повышения финансовых результатов ЗАО «Страховая группа «Спасские Ворота».....67</p> <p>ЗАКЛЮЧЕНИЕ.....70</p> <p>СПИСОК ИСПОЛЬЗУЕМЫХ ИСТОЧНИКОВ.....72</p> <p>ПРИЛОЖЕНИЕ А «Название приложения»</p> <p>ПРИЛОЖЕНИЕ Б «Название приложения»</p> <p>ПРИЛОЖЕНИЕ В «Название приложения»</p> <p style="text-align: center;">5</p>	<p style="text-align: center;">6</p>
<p>1. ТЕОРЕТИЧЕСКИЕ АСПЕКТЫ АНАЛИЗА ФИНАНСОВЫХ РЕЗУЛЬТАТОВ ДЕЯТЕЛЬНОСТИ ПРЕДПРИЯТИЯ</p> <p>1.1 Формирование финансовых результатов</p> <p>Экономика страховой организации, как в любой другой предпринимательской структуре, строится на принципах.....</p> <p>Оценка устойчивости динамического ряда производится с помощью коэффициента вариации и медианы. Для тарифных расчетов применяется формула коэффициента вариации (1.1):</p> $V = \frac{L}{Q_{cp}}, \quad (1.1)$ <p>где V – коэффициент вариации;  L – среднее квадратическое отклонение;  Q<sub>cp</sub> – средняя убыточность страховой суммы.</p> <p><b>1.2 Особенности страхового бизнеса</b></p> <p>Страхование представляет собой отношения по защите .....</p> <p><b>1.3 Учет финансовых результатов в страховой организации</b></p> <p>Текст по данному пункту.....</p> <p style="text-align: center;">9</p>	<p>2. АНАЛИЗ ФИНАНСОВЫХ РЕЗУЛЬТАТОВ ДЕЯТЕЛЬНОСТИ ЗАО «СТРАХОВАЯ ГРУППА «СПАСКИЕ ВОРОТА»</p> <p>2.1 Общая характеристика ЗАО «Страховая группа «Спасские Ворота»</p> <p>Текст по данной главе.....</p> <p>В ЗАО «Страховая группа «Спасские ворота» существует следующая система управления, которая представлена на рисунке (2.1):</p> <div style="text-align: center;">  <pre> graph TD     A[Директор филиала] --&gt; B[Заместитель директора по страхованию]     A --&gt; C[Финансовый директор]     A --&gt; D[Заместитель директора по работе с корпоративными клиентами] </pre> </div> <p>Рисунок 2.1 – Система управления компанией</p> <p>Под рисунком пишем пояснительные данные к этой иллюстрации.</p> <p><b>2.2 Анализ собранных страховых премий по видам страхования</b></p> <p>Текст по данной главе</p> <p style="text-align: center;">22</p>

2.3 Анализ финансового состояния ЗАО «Страховая группа «Спасские Ворота»

Текст по данному разделу.....данные представлены в таблице (2.1):

Таблица 2.1 - Название таблицы

№ п/п	Показатели	2008 год	2009 год	2010 год	2010 год к 2008
1	2	3	4	5	6

**Таблицу делаем по ширине текста!!!!!!**

**Под таблицей пишем пояснение к ней (ОБЯЗАТЕЛЬНО)**

Пример переноса части таблицы на другую страницу

Таблица 2.2 - Название таблицы

№ п/п	Показатели	2008 год	2009 год	2010 год	2010 год к 2008
1	2	3	4	5	6

58

Продолжение таблицы 2.2

1	2	3	4	5

Пояснительный текст по данной таблице

3. ПУТИ ПОВЫШЕНИЯ ФИНАНСОВЫХ РЕЗУЛЬТАТОВ СТРАХОВОЙ КОМПАНИИ

3.1 Обзор страхового рынка, страховая отрасль в условиях восстановления после финансового кризиса

Текст по данному разделу.....

3.2 Пути повышения финансовых результатов ЗАО «Страховая группа «Спасские Ворота»

Текст по данному разделу.....

69

ЗАКЛЮЧЕНИЕ

Текст.....

70



СПИСОК ИСПОЛЬЗУЕМЫХ ИСТОЧНИКОВ

- 2.
- 3.
- 4.
- 5.

72

ПРИЛОЖЕНИЕ А

ПРИЛОЖЕНИЯ

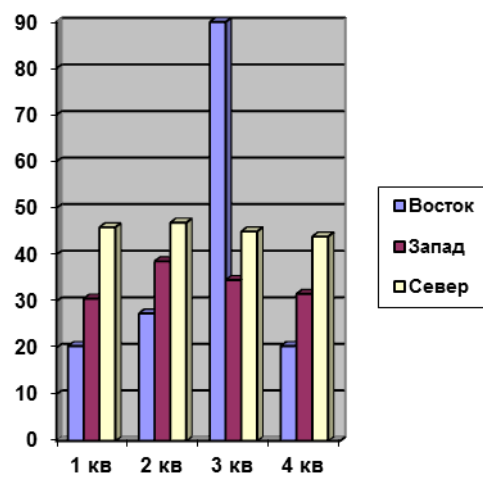


Рисунок А.1 – Название рисунка

